

.....**JUDUL**.....
.....**JUDUL**.....
.....**JUDUL**.....

PROYEK SISTEM INFORMASI

Comment [L1]: Logo sesuaikan dengan format di PPTA, dgn logo baru



Nama : PRATIWI WIDYA WAHYUNI

NIM : 06.39010.0042

Program : DIII (Diploma Tiga)

Jurusan : Manajemen Informatika

**SEKOLAH TINGGI
MANAJEMEN INFORMATIKA & TEKNIK KOMPUTER
SURABAYA
TAHUN SEKARANG**

.....**JUDUL**.....

.....**JUDUL**.....

.....**JUDUL**.....

PROYEK SISTEM INFORMASI

Diajukan sebagai salah satu syarat untuk menyelesaikan

Program Ahli Madya Komputer

Oleh:

Nama :

NIM :

Program : DIII (Diploma Tiga)

Jurusan : Manajemen Informatika

SEKOLAH TINGGI

MANAJEMEN INFORMATIKA & TEKNIK KOMPUTER

SURABAYA

TAHUN SEKARANG

Halaman motto ini tidak harus ada.

Silahkan menuliskan motto Anda di halaman ini.

*Anda dapat menuliskan motto di atas, tengah atau bawah, terserah
Anda.*

*Yang penting di sini Anda tidak mengubah format batas atas, bawah,
kiri dan kanan.*

Halaman persembahan ini tidak harus ada.

Silahkan menuliskan persembahan Anda di halaman ini.

Anda dapat mempersembahkan Laporan PSI ini kepada siapa saja,
terserah Anda.

Yang penting di sini Anda tidak mengubah format batas atas, bawah,
kiri dan kanan.

.....**JUDUL**.....

.....**JUDUL**.....

.....**JUDUL**.....

Telah diperiksa dan diuji

Surabaya, bulan dan tahun

Mengetahui:

Kepala Program Studi
DIII Manajemen Informatika

Titik Lusiani, M.Kom, OCP
NIDN 0714077401

Disetujui:

Pembimbing

.....
NIDN

ABSTRAK

Comment [L2]: 1.Pentingnya judul
2.Masalah, solusinya apa
3.Hasil nya itu bagaimana

Abstrak maksimal 250 kata.
Dan abstrak itu ada yang versi bhs inggris.


Abstrak itu kata kuncinya min 3 kata, maks 5 kata.

Tuliskan abstrak Anda di sini

.....
.....
.....
.....
.....
.....
.....
.....
.....
.....
.....
.....
.....
.....
.....

ABSTRACT

.....
.....
.....
.....
.....
.....
.....
.....
.....
.....
.....
.....
.....
.....
.....



KATA PENGANTAR

Tuliskan kata pengantar Anda di sini


.....
.....
.....
.....

Tuliskan juga di sini siapa saja yang akan Anda beri ucapan terima kasih atas bantuannya selama Anda membuat Proyek Sistem Informasi sampai dengan penyusunan laporan:

1.
.....
2.
.....
3. dst.
.....
.....
.....
.....
.....

Surabaya, bulan dan tahun

Penulis/Penyusun



DAFTAR ISI

	Halaman
ABSTRAK	iv/vi
ABSTRACT	
KATA PENGANTAR	
DAFTAR ISI	
DAFTAR TABEL	
DAFTAR GAMBAR	
DAFTAR LAMPIRAN	
BAB I PENDAHULUAN	1
1.1 Latar Belakang Masalah	1
1.2 Rumusan Masalah	
1.3 Batasan Masalah	
1.4 Tujuan	
1.5 Manfaat	
1.6 Sistematika Penulisan	
BAB II HASIL SURVEY	
2.1 Gambaran Umum “Perusahaan” (tuliskan namanya)	
2.2 Struktur Organisasi “Perusahaan” (tuliskan namanya).....	
2.3 Deskripsi Tugas	
2.4 Analisis Sistem yang Sedang Berjalan	
2.5 Dokumen Input/Output	
BAB III LANDASAN TEORI	
3.1	

	3.2

BAB IV	ANALISIS DAN DESAIN SISTEM
	4.1 Analisis Sistem
	4.2 Desain Sistem
	4.2.1 System Flow
	4.2.2 Data Flow Diagram
	4.2.3 Entity Relationship Diagram
	4.2.4 Struktur File
	4.2.5 Desain Input/Output
BAB V	IMPLEMENTASI DAN PEMBAHASAN
	5.1 Sistem yang Digunakan
	5.2 Cara Setup Program
	5.3 Penjelasan Pemakaian Program
BAB VI	PENUTUP
	6.1 Kesimpulan
	6.2 Saran
	DAFTAR PUSTAKA
	LAMPIRAN

DAFTAR TABEL

Halaman

Tabel 2.1
Tabel 2.2
Tabel 2.3
Tabel 3.1
Tabel 3.2
Tabel 4.1
Tabel 4.2

DAFTAR GAMBAR

	Halaman
Gambar 2.1	
Gambar 2.2	
Gambar 3.1	
Gambar 3.2	
.....	


DAFTAR LAMPIRAN

Halaman

Lampiran 1.

Lampiran 2.

Lampiran 3.



BAB I
PENDAHULUAN

1.1 Latar Belakang Masalah

.....

.....

.....

.....

.....

.....

.....

.....

.....

.....

.....

.....

.....

.....

.....

.....

.....

.....

.....


.....

.....

.....

1.2 Rumusan Masalah

Tuliskan perumusan masalah dari proyek yang Anda buat di sini. Anda dapat memulai perumusan masalah dengan kalimat tanya “Bagaimana” atau “Apakah”



Jika Anda perlu menuliskannya dalam bentuk point-point dapat Anda tuliskan seperti berikut:

- a.
- b.
- c.

1.3 Batasan Masalah

Tuliskan batasan-batasan masalah yang akan Anda selesaikan di sini.

.....
.....
.....
.....
.....

Atau Anda tuliskan dalam bentuk point-point seperti berikut:

- a.
- b.
- c.

1.4 Tujuan

Tuliskan tujuan dari proyek yang Anda buat di sini. Tujuan dapat Anda tuliskan dalam bentuk point-point seperti berikut:

- a.
- b.
- c.
- d.

1.5 Manfaat

Tuliskan manfaat dari proyek yang Anda buat di sini. Manfaat dapat Anda tuliskan dalam bentuk point-point seperti berikut:

- a.
- b.
- c.
- d.

1.6 Sistematika Penulisan

.....
.....
.....

Bab pertama pendahuluan membahas tentang

.....
.....
.....

Bab kedua hasil survey membahas tentang

.....
.....
.....

Bab ketiga landasan teori membahas tentang

.....
.....
.....

Bab keempat analisis dan desain sistem membahas tentang


.....
.....
.....

Bab kelima implementasi dan pembahasan membahas tentang

.....
.....
.....

Bab keenam penutup membahas tentang

.....
.....
.....



BAB II
HASIL SURVEY


2.1 Gambaran Umum SMP Negeri 41

.....
.....
.....
.....
.....
.....
.....
.....
.....

2.2 Struktur Organisasi SMP Negeri 41

.....
.....
.....
.....
.....
.....
.....
.....

dst.



BAB III
LANDASAN TEORI

3.1 Judul Teori I

.....

.....

.....

.....

.....

.....

.....

.....

.....

3.1.1 Sub judul teori I

.....

.....

.....

.....


.....

.....

.....

.....

.....




.....
.....

3.1.2 Sub judul teori I

.....
.....
.....
.....
.....
.....
.....
.....
.....
.....
.....
.....
.....
.....
.....
.....

3.2 Judul Teori II

.....
.....
.....
.....
.....
.....




.....
.....

3.2.1 Sub judul teori II

.....
.....
.....
.....
.....
.....
.....
.....
.....
.....
.....
.....
.....
.....
.....
.....

dst.



BAB IV
ANALISIS DAN DESAIN SISTEM

BAB V
IMPLEMENTASI DAN PEMBAHASAN

BAB VI
PENUTUP

DAFTAR PUSTAKA

Nama pengarang, tahun, *Judul*, edisi/volume, Penerbit, kota

.....


.....

.....

.....

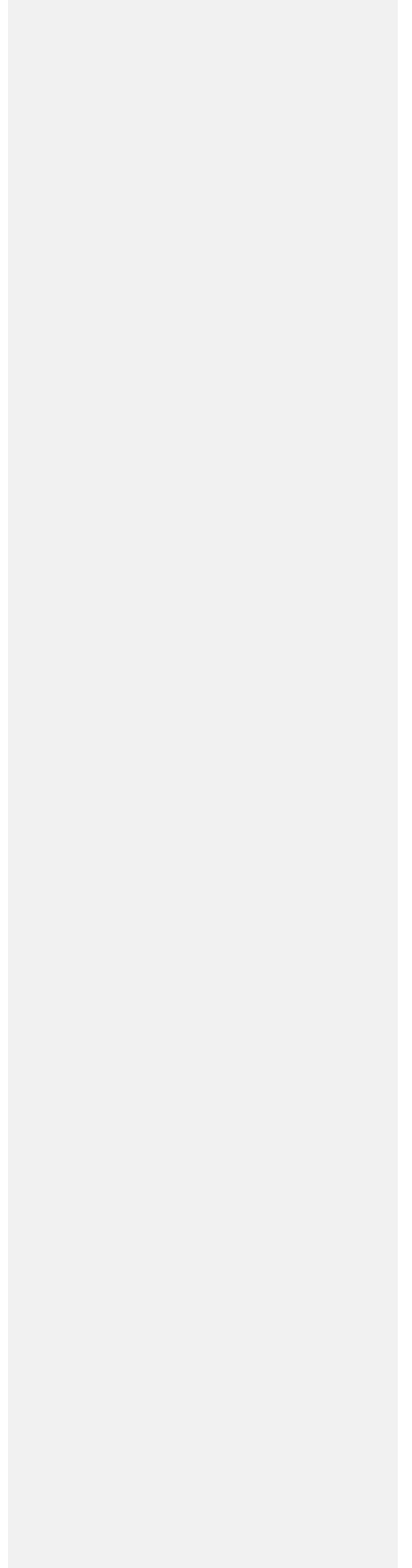
.....

Nomor halaman daftar pustaka tidak dicetak, tapi terhitung sebagai kelanjutan nomor halaman sebelumnya.




BIODATA

Biodata ini tidak terhitung nomor halaman.



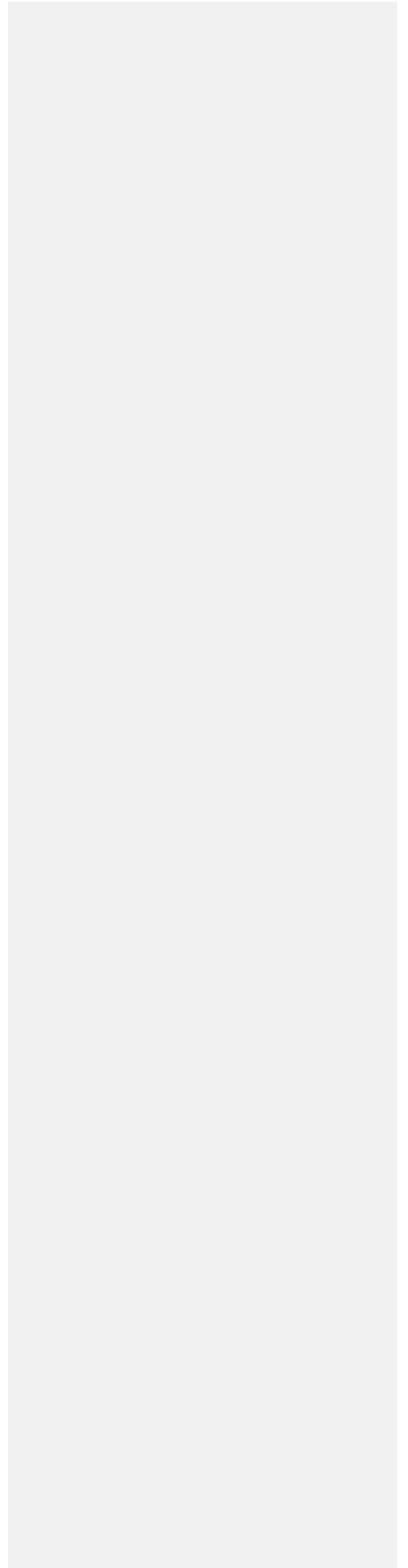
Lampiran 1. Hasil wawancara



Lampiran 2. Tuliskan nama dokumen yang ada saat ini

Sertakan dokumen yang ada.

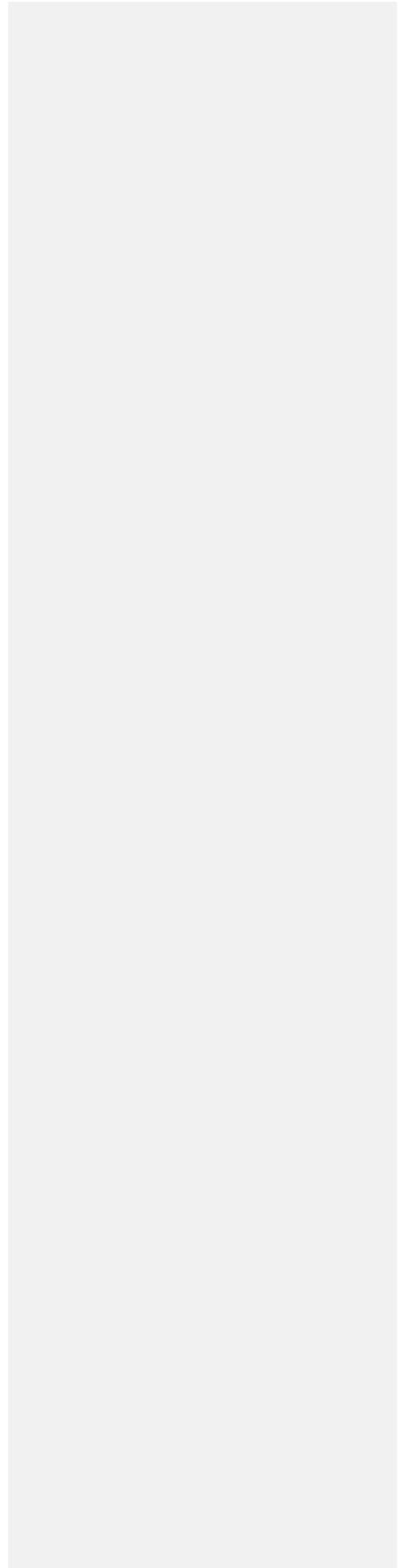
Setiap nomor lampiran untuk satu dokumen.



Lampiran 3. Tuliskan nama dokumen hasil cetak dari aplikasi yang dibuat

Sertakan dokumen hasil cetak yang dibuat.

Setiap nomor lampiran untuk satu dokumen.



Lampiran 4. Tuliskan nama listing program yang dibuat per sistem menu

Sertakan listing program tiap menu.

Setiap nomor lampiran untuk satu menu.