

.....JUDUL.....  
.....JUDUL.....  
.....JUDUL.....

**PROYEK SISTEM INFORMASI**

Comment [L1]: Logo sesuaikan dengan format di PPTA, dgn logo baru



**Nama : PRATIWI WIDYA WAHYUNI**

**NIM : 06.39010.0042**

**Program : DIII (Diploma Tiga)**

**Jurusan : Manajemen Informatika**

**SEKOLAH TINGGI  
MANAJEMEN INFORMATIKA & TEKNIK KOMPUTER  
SURABAYA  
TAHUN SEKARANG**

.....**JUDUL**.....

.....**JUDUL**.....

.....**JUDUL**.....

**PROYEK SISTEM INFORMASI**

Diajukan sebagai salah satu syarat untuk menyelesaikan

Program Ahli Madya Komputer

Oleh:

Nama : .....

NIM : .....

Program : DIII (Diploma Tiga)

Jurusan : Manajemen Informatika

**SEKOLAH TINGGI**

**MANAJEMEN INFORMATIKA & TEKNIK KOMPUTER**

**SURABAYA**

**TAHUN SEKARANG**

Halaman motto ini tidak harus ada.

*Silahkan menuliskan motto Anda di halaman ini.*

*Anda dapat menuliskan motto di atas, tengah atau bawah, terserah  
Anda.*

*Yang penting di sini Anda tidak mengubah format batas atas, bawah,  
kiri dan kanan.*

Halaman persembahan ini tidak harus ada.

Silahkan menuliskan persembahan Anda di halaman ini.

Anda dapat mempersembahkan Laporan PSI ini kepada siapa saja,  
terserah Anda.

Yang penting di sini Anda tidak mengubah format batas atas, bawah,  
kiri dan kanan.

.....**JUDUL**.....

.....**JUDUL**.....

.....**JUDUL**.....

Telah diperiksa dan diuji

Surabaya, bulan dan tahun

Mengetahui:


Kepala Program Studi  
DIII Manajemen Informatika

Disetujui:

Pembimbing

Titik Lusiani, M.Kom, OCP  
NIDN 0714077401

.....  
NIDN .....



**ABSTRAK**

**Comment [L2]:** 1.Pentingnya judul  
2.Masalah, solusinya apa  
3.Hasil nya itu bagaimana

Abstrak maksimal 250 kata.  
Dan abstrak itu ada yang versi bhs inggris.


Abstrak itu kata kuncinya min 3 kata, maks 5 kata.

Tuliskan abstrak Anda di sini .....

.....  
.....  
.....  
.....  
.....  
.....  
.....  
.....  
.....  
.....  
.....  
.....  
.....  
.....  
.....  
.....  
.....  
.....  
.....  
.....

**ABSTRACT**

.....  
.....  
.....  
.....  
.....  
.....  
.....  
.....  
.....  
.....  
.....  
.....  
.....  
.....



## KATA PENGANTAR

Tuliskan kata pengantar Anda di sini .....

.....  
.....  
.....  
.....

Tuliskan juga di sini siapa saja yang akan Anda beri ucapan terima kasih atas bantuannya selama Anda membuat Proyek Sistem Informasi sampai dengan penyusunan laporan:

1. ....  
.....

2. ....  
.....

3. dst.  
.....  
.....  
.....  
.....  
.....

Surabaya, bulan dan tahun

Penulis/Penyusun



## DAFTAR ISI

	Halaman
ABSTRAK .....	iv/vi
ABSTRACT .....	
KATA PENGANTAR .....	
DAFTAR ISI .....	
DAFTAR TABEL .....	
DAFTAR GAMBAR .....	
DAFTAR LAMPIRAN .....	
BAB I    PENDAHULUAN .....	1
1.1 Latar Belakang Masalah .....	1
1.2 Rumusan Masalah .....	
1.3 Batasan Masalah .....	
1.4 Tujuan .....	
1.5 Manfaat .....	
1.6 Sistematika Penulisan .....	
BAB II    HASIL SURVEY .....	
2.1 Gambaran Umum “Perusahaan” (tuliskan namanya) .....	
2.2 Struktur Organisasi “Perusahaan” (tuliskan namanya).....	
2.3 Deskripsi Tugas .....	
2.4 Analisis Sistem yang Sedang Berjalan .....	
2.5 Dokumen Input/Output .....	
BAB III    LANDASAN TEORI .....	
3.1 .....	


3.2	.....
BAB IV	ANALISIS DAN DESAIN SISTEM .....
4.1	Analisis Sistem .....
4.2	Desain Sistem .....
4.2.1	System Flow .....
4.2.2	Data Flow Diagram .....
4.2.3	Entity Relationship Diagram .....
4.2.4	Struktur File .....
4.2.5	Desain Input/Output .....
BAB V	IMPLEMENTASI DAN PEMBAHASAN .....
5.1	Sistem yang Digunakan .....
5.2	Cara Setup Program .....
5.3	Penjelasan Pemakaian Program .....
BAB VI	PENUTUP .....
6.1	Kesimpulan .....
6.2	Saran .....
DAFTAR PUSTAKA	.....
LAMPIRAN	.....

## DAFTAR TABEL

	Halaman
Tabel 2.1 .....	
Tabel 2.2 .....	
Tabel 2.3 .....	
Tabel 3.1 .....	
Tabel 3.2 .....	
Tabel 4.1 .....	
Tabel 4.2 .....	

## DAFTAR GAMBAR

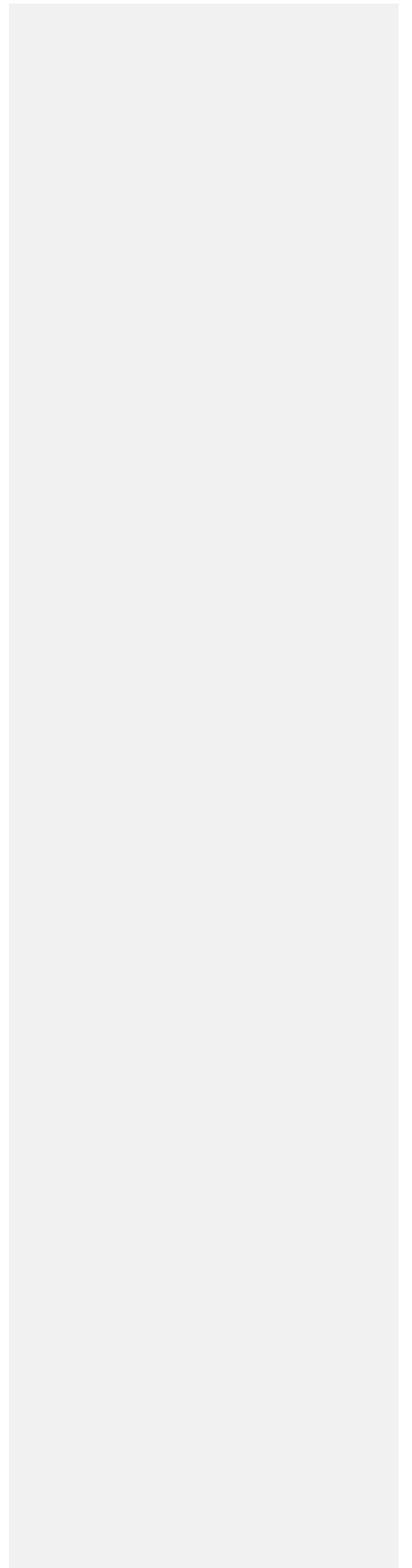
	Halaman
Gambar 2.1 .....	
Gambar 2.2 .....	
Gambar 3.1 .....	
Gambar 3.2 .....	
.....	



**DAFTAR LAMPIRAN**

Halaman

Lampiran 1.	.....
Lampiran 2.	.....
Lampiran 3.	.....



**BAB I**  
**PENDAHULUAN**

**1.1 Latar Belakang Masalah**

.....

.....

.....

.....

.....

.....

.....

.....

.....

.....

.....

.....

.....

.....

.....

.....


.....

.....

.....

**1.2 Rumusan Masalah**

Tuliskan perumusan masalah dari proyek yang Anda buat di sini. Anda dapat memulai perumusan masalah dengan kalimat tanya “Bagaimana .....” atau “Apakah .....”



Jika Anda perlu menuliskannya dalam bentuk point-point dapat Anda tuliskan seperti berikut:

- a. ....
- b. ....
- c. ....

**1.3 Batasan Masalah**

Tuliskan batasan-batasan masalah yang akan Anda selesaikan di sini.

.....  
.....  
.....  
.....  
.....

Atau Anda tuliskan dalam bentuk point-point seperti berikut:

- a. ....
- b. ....
- c. ....

**1.4 Tujuan**

Tuliskan tujuan dari proyek yang Anda buat di sini. Tujuan dapat Anda tuliskan dalam bentuk point-point seperti berikut:

- a. ....
- b. ....
- c. ....
- d. ....

**1.5 Manfaat**

Tuliskan manfaat dari proyek yang Anda buat di sini. Manfaat dapat Anda tuliskan dalam bentuk point-point seperti berikut:

- a. ....
- b. ....
- c. ....
- d. ....

**1.6 Sistematika Penulisan**

.....  
.....  
.....

Bab pertama pendahuluan membahas tentang .....

.....  
.....  
.....

Bab kedua hasil survey membahas tentang .....

.....  
.....  
.....

Bab ketiga landasan teori membahas tentang .....

.....  
.....  
.....



Bab keempat analisis dan desain sistem membahas tentang .....


.....  
.....  
.....

Bab kelima implementasi dan pembahasan membahas tentang .....

.....  
.....  
.....

Bab keenam penutup membahas tentang .....

.....  
.....  
.....



**BAB II**  
**HASIL SURVEY**

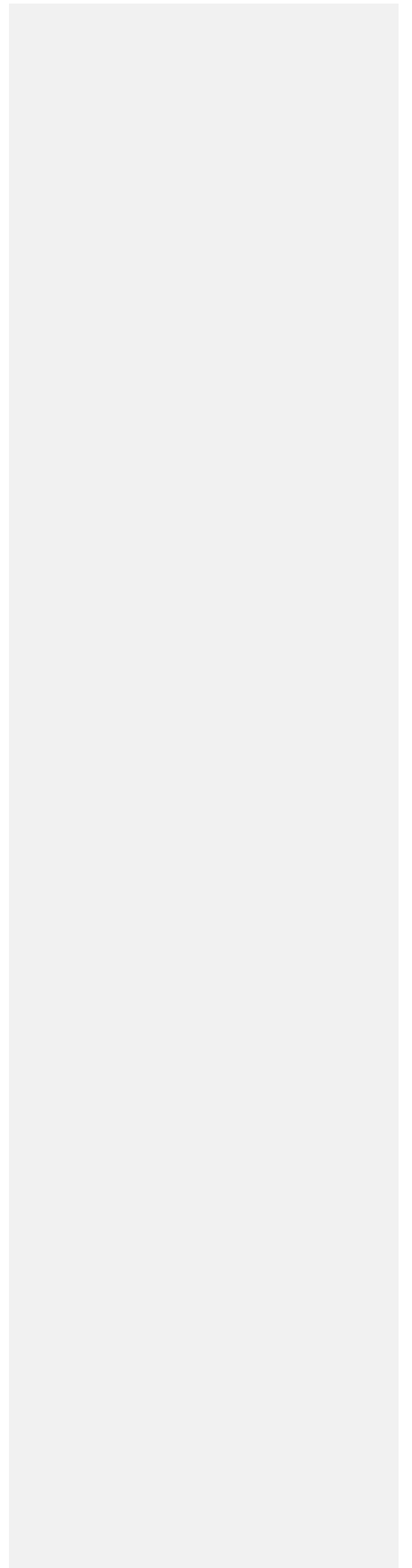
**2.1 Gambaran Umum SMP Negeri 41**

.....  
.....  
.....  
.....  
.....  
.....  
.....  
.....  
.....

**2.2 Struktur Organisasi SMP Negeri 41**

.....  
.....  
.....  
.....  
.....  
.....  
.....  
.....

dst.



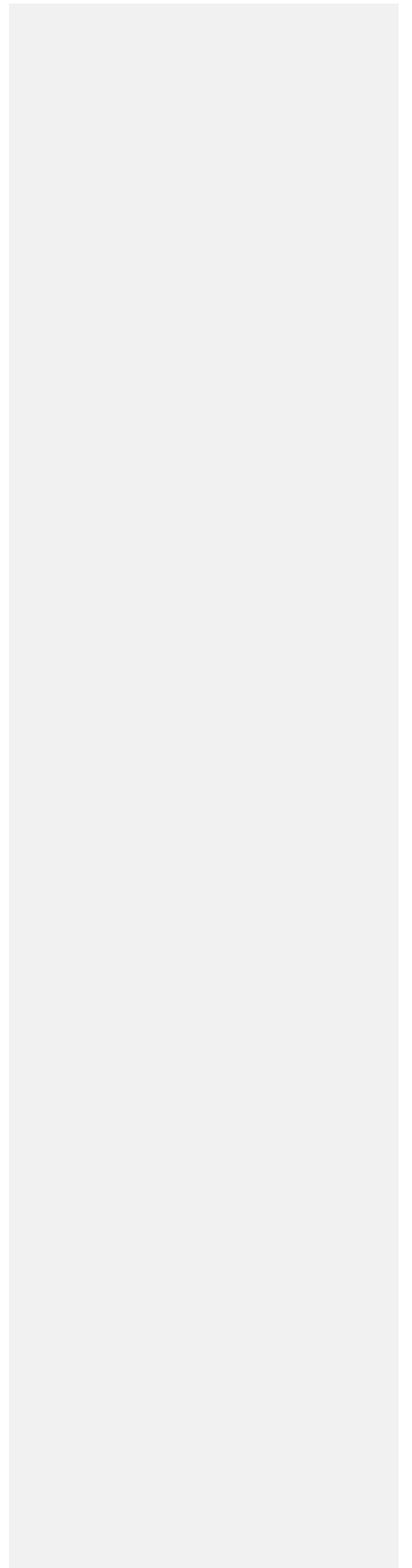
**BAB III**  
**LANDASAN TEORI**

**3.1 Judul Teori I**

.....  
.....  
.....  
.....  
.....  
.....  
.....  
.....  
.....

**3.1.1 Sub judul teori I**

.....  
.....  
.....  
.....  
.....  
.....  
.....  
.....  
.....  
.....  
.....




.....  
.....

**3.1.2 Sub judul teori I**

.....  
.....  
.....  
.....  
.....  
.....  
.....  
.....  
.....  
.....  
.....  
.....  
.....  
.....  
.....  
.....  
.....

**3.2 Judul Teori II**

.....  
.....  
.....  
.....  
.....  
.....  
.....




.....  
.....

**3.2.1 Sub judul teori II**

.....  
.....  
.....  
.....  
.....  
.....  
.....  
.....  
.....  
.....  
.....  
.....  
.....  
.....  
.....  
.....

dst.



**BAB IV**  
**ANALISIS DAN DESAIN SISTEM**

**BAB V**  
**IMPLEMENTASI DAN PEMBAHASAN**


**BAB VI**  
**PENUTUP**



**DAFTAR PUSTAKA**

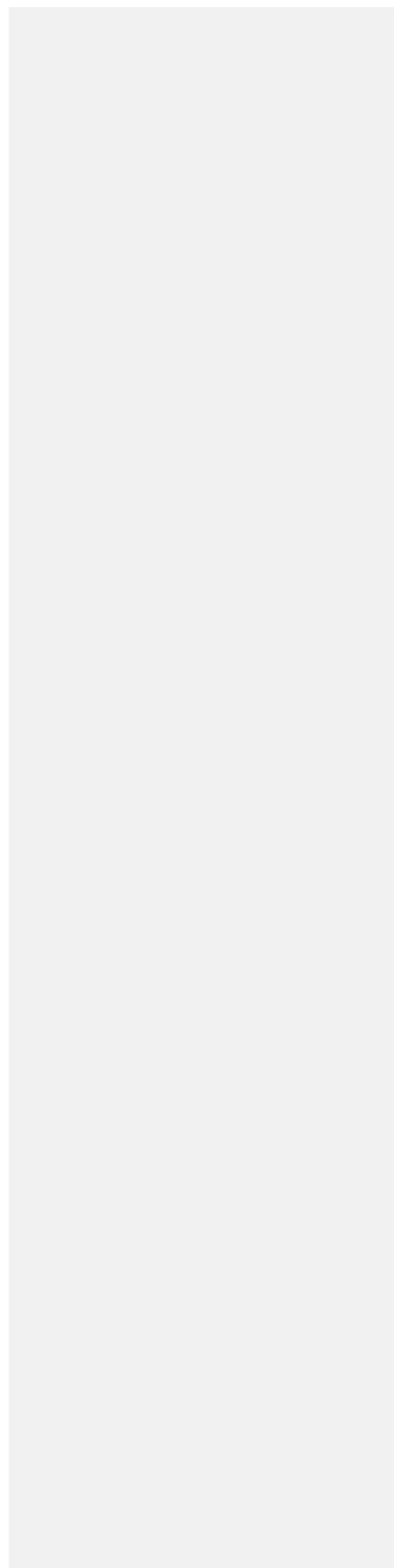
Nama pengarang, tahun, *Judul*, edisi/volume, Penerbit, kota .....  
.....  
.....  
.....  
.....

Nomor halaman daftar pustaka tidak dicetak, tapi terhitung sebagai kelanjutan nomor halaman sebelumnya.

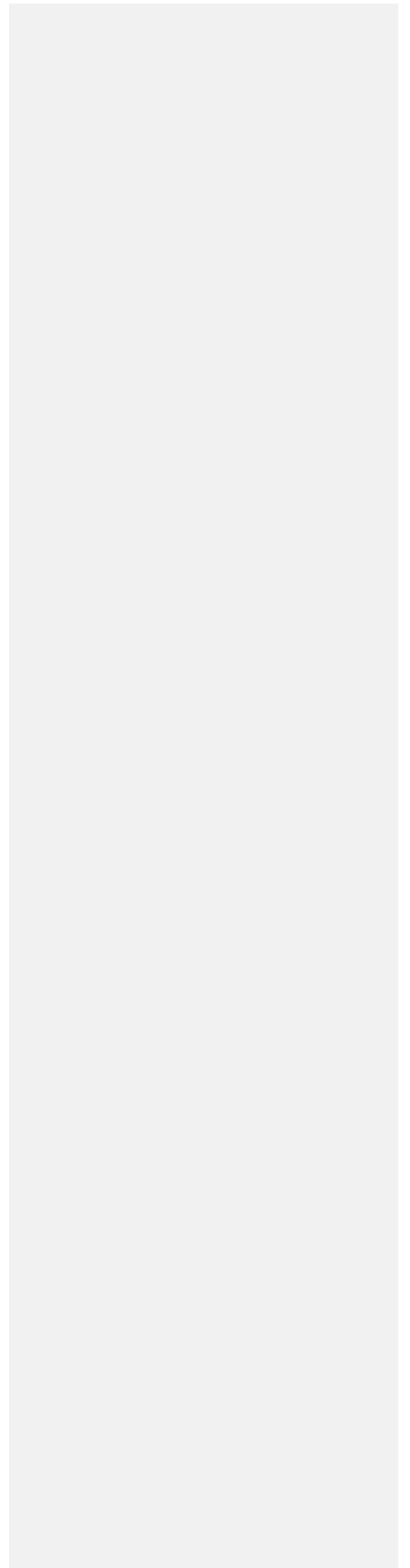


## **BIODATA**

Biodata ini tidak terhitung nomor halaman.



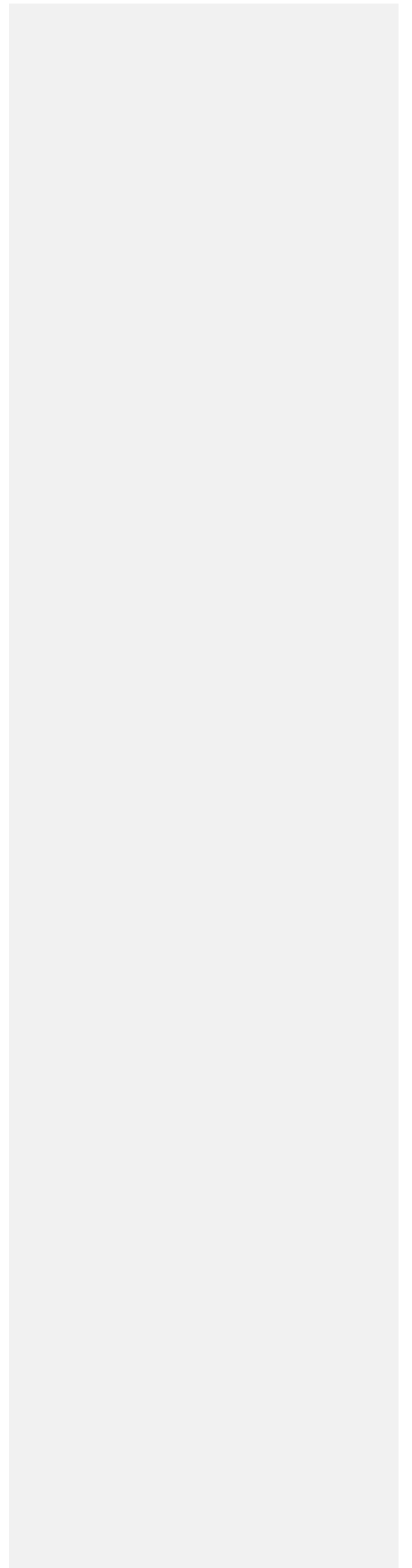
Lampiran 1. Hasil wawancara



Lampiran 2. Tuliskan nama dokumen yang ada saat ini

Sertakan dokumen yang ada.

Setiap nomor lampiran untuk satu dokumen.



Lampiran 3. Tuliskan nama dokumen hasil cetak dari aplikasi yang dibuat

Sertakan dokumen hasil cetak yang dibuat.

Setiap nomor lampiran untuk satu dokumen.

Lampiran 4. Tuliskan nama listing program yang dibuat per sistem menu

Sertakan listing program tiap menu.

Setiap nomor lampiran untuk satu menu.